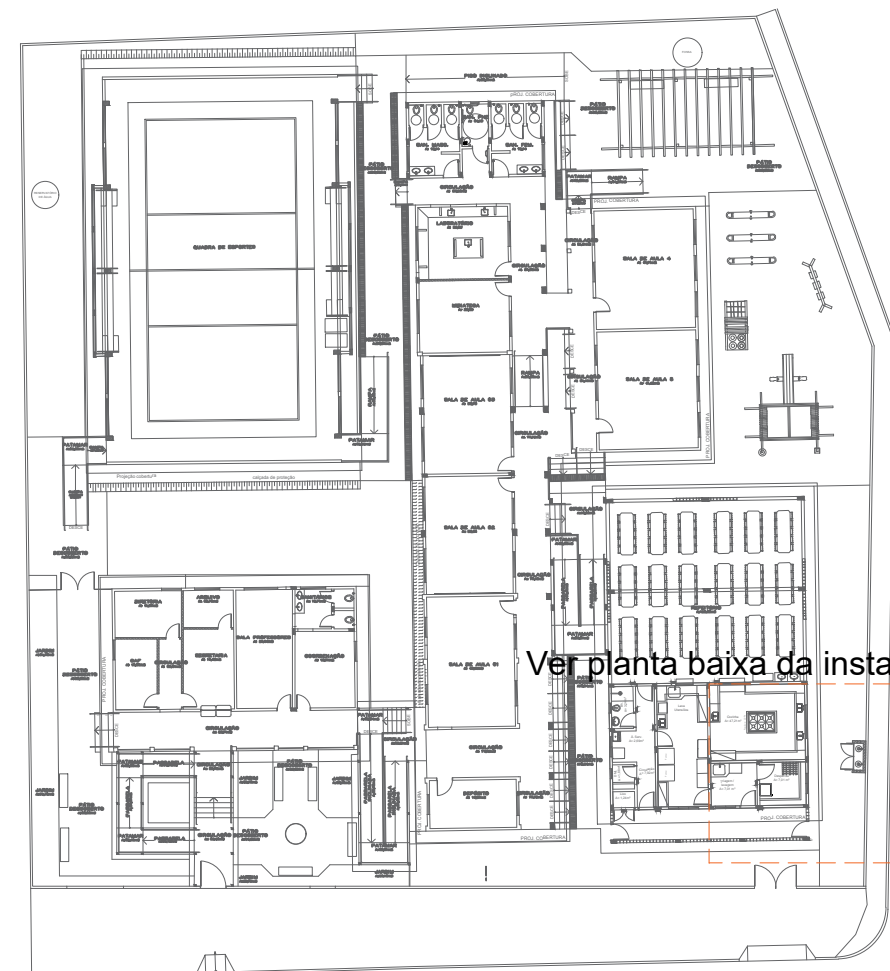
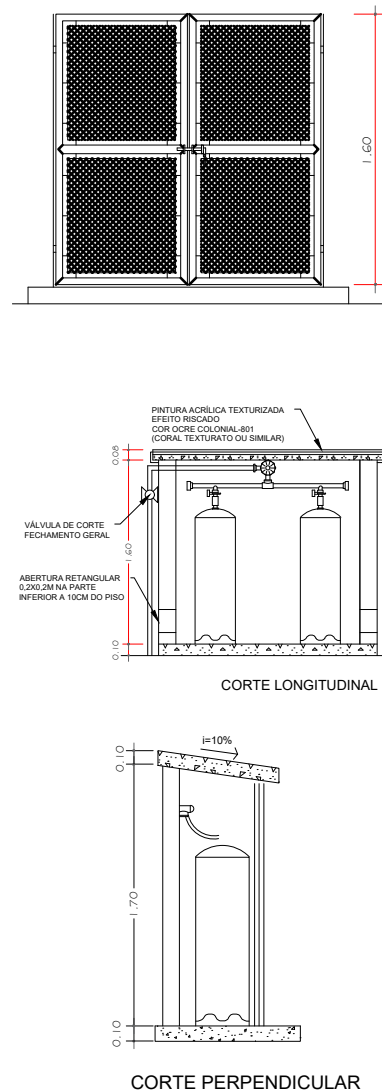


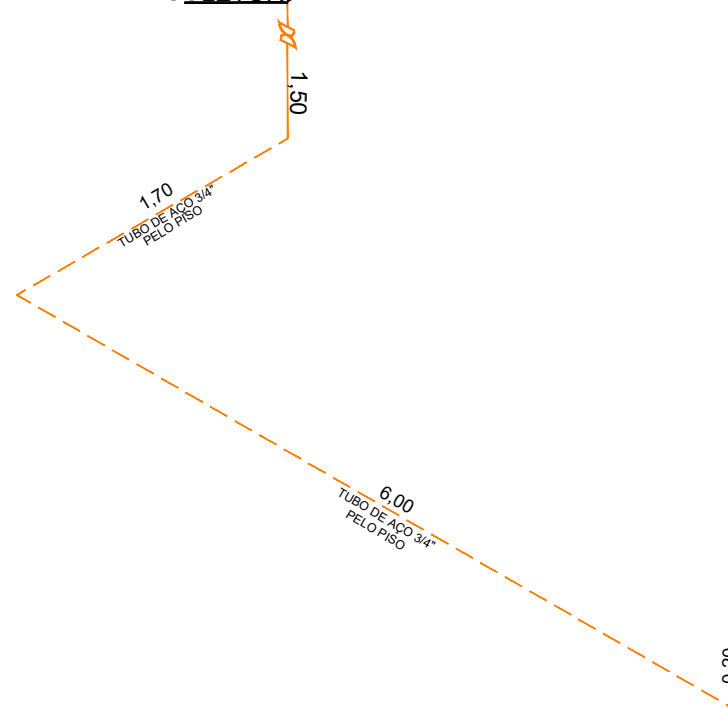
Planta baixa - Instalação de Gás
Escala 1:100



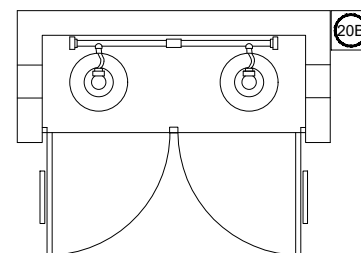
Planta de situação - Instalação de Gás
Escala 1:500

REGULADOR 1º ESTAGIO
VER PADRÃO SEDUCE 2018

VALVULA DE CORTE GERAL
VER DETALHE PADRÃO
SEDUCE 2018




PONTO DE CONSUMO
VER DETALHE
PADRÃO SEDUCE 2018



- PONTO DE SUBIDA
- PONTO DE DECIDA
- ➔ PONTO DE CONSUMO

- TUBULAÇÃO APARENTE (VAPOR)
- - - TUBULAÇÃO ENTERRADA (VAPOR)

CODIGO	SÍMBOLO	SIGNIFICADO	FORMA E COR	APLICAÇÃO
1		Proibido fumar	Símbolo: Circular Fundo: branco Pictograma: preto Faixa circular e barra diametral: vermelhas	Todo local onde o fumo possa aumentar o risco de incêndio
6		Cuidado, Risco de Incêndio	Símbolo: Triangular Fundo: amarelo Pictograma: preto Faixa triangular: preto	Proximo a materiais ou áreas com presença de produtos altamente inflamáveis



Projeto:
GÁS CANALIZADO

Área terreno:
2.509,69M2

Descrição:
Instalação do Gás Canalizado
Composta por 2- P45

MUNICÍPIO: ITAPURANGA
ESCOLA: CE ESTADUAL VILA SÃO JOSÉ
ENDEREÇO: RUA SANTA CRUZ, S/N, VILA SÃO JOSÉ

AUTOR: JOÃO PEDRO MOREIRA PIRES - ARQUITETO E URBANISTA - CAU: A187684-8 - RRT: 14469345

PROPRIETÁRIO: SECRETARIA DE ESTADO DA EDUCAÇÃO CNPJ: 01.409.705.0001-20
PREPOSTO: SABRINA SILVA VIEIRA VALENTE CPF: 041.530.091-64

Área Existente:
491,86M2

Data:
03/07/2023

Prancha:
01/01